

**MINISTERIO DE HACIENDA**  
**DIRECCION GENERAL DE PRESUPUESTO**  
**EJECUCION TRIMESTRAL DE LOS INGRESOS Y FUENTES DE FINANCIAMIENTO**  
**CORRESPONDIENTE AL CUARTO TRIMESTRE DEL AÑO 2016**

Denominación: Ayuntamiento Municipal de Concepcion de La Vega

Código Capítulo: 7070

Clasificador de Ingresos					Entidad Orjant	Fuente Financiamient	Fuente Especific	Organism Financiado	L	Original	Presupuesto		Acumulado Anterior	Total Trimestre	Percibido	Acumulado a la Fecha	Ingresado a la Fecha	Balance por Percibir	Bala p Per
Tipo	Concepto	Cuent	Subcuenta	Auxiliar							Concepto Definición	7							
0					<b>Clasificador de Financiamiento</b>					0.00	30,000.00	30,000.00	30,000.00	0.00	30,000.00	100.00		0.00	
0	5				INGRESOS POR CONTRAPRESTACION					0.00	30,000.00	30,000.00	30,000.00	0.00	30,000.00	100.00		0.00	
0	5	1			VENTAS DE BIENES Y SERVICIOS					0.00	30,000.00	30,000.00	30,000.00	0.00	30,000.00	100.00		0.00	
0	5	1	5		ARRENDAMIENTOS					0.00	30,000.00	30,000.00	30,000.00	0.00	30,000.00	100.00		0.00	
0	5	1	5	09	Galleras	0000	30	9998	102	0.00	30,000.00	30,000.00	30,000.00	0.00	30,000.00	100.00		0.00	
1					<b>Clasificador de Ingresos</b>					436,262,825.00	37,186,046.02	473,448,871.02	319,153,130.80	87,489,900.48	406,643,031.28	85.89		66,805,839.74	
1	1				IMPUESTOS					15,066,522.00	22,963,409.00	38,029,931.00	21,854,332.83	7,206,462.10	29,060,794.93	76.42		8,969,136.07	
1	1	1			IMPUESTOS SOBRE LOS INGRESOS					267.00	0.00	267.00	0.00	0.00	0.00	0.00		267.00	1
1	1	1	1		IMPUESTOS SOBRE LOS INGRESOS DE PERSONAS FÍSICAS					267.00	0.00	267.00	0.00	0.00	0.00	0.00		267.00	1
1	1	1	1	01	Impuestos sobre los ingresos de personas físicas	0000	30	9996	102	267.00	0.00	267.00	0.00	0.00	0.00	0.00		267.00	1
1	1	3			IMPUESTOS SOBRE EL PATRIMONIO					0.00	27,200.00	27,200.00	0.00	27,146.16	27,146.16	99.80		53.84	
1	1	3	1		IMPUESTOS SOBRE LA PROPIEDAD Y TRANSACCIONES FINANCIERAS Y DE CAPITAL					0.00	27,200.00	27,200.00	0.00	27,146.16	27,146.16	99.80		53.84	
1	1	3	1	03	Impuesto sobre las operaciones inmobiliarias	0000	30	9996	102	0.00	27,200.00	27,200.00	0.00	27,146.16	27,146.16	99.80		53.84	
1	1	4			IMPUESTOS INTERNOS SOBRE MERCANCIAS Y SERVICIOS					14,784,815.00	6,349,389.00	21,134,204.00	15,180,572.83	4,873,400.94	20,053,973.77	94.89		1,080,230.23	
1	1	4	1		IMPUESTOS SOBRE LOS BIENES Y SERVICIOS					2,876,824.00	2,321,274.00	5,198,098.00	3,695,876.07	1,167,824.12	4,863,700.19	93.57		334,397.81	
1	1	4	1	03	Impuesto sobre ventas condicionales de muebles	0000	30	9996	102	2,876,824.00	2,321,274.00	5,198,098.00	3,695,876.07	1,167,824.12	4,863,700.19	93.57		334,397.81	
1	1	4	3		IMPUESTOS AL USO DE BIENES Y SERVICIOS					11,907,991.00	4,028,115.00	15,936,106.00	11,484,696.76	3,705,576.82	15,190,273.58	95.32		745,832.42	
1	1	4	3	02	Derecho de circulación vehículos de motor	0000	30	9996	102	6,944.00	0.00	6,944.00	0.00	0.00	0.00	0.00		6,944.00	1
1	1	4	3	18	Anuncios, muestras y carteles	0000	30	9996	102	1,735,982.00	1,345,000.00	3,080,982.00	1,556,849.21	1,103,644.99	2,660,494.20	86.35		420,487.80	
1	1	4	3	19	Rodaje y transporte de materiales varios	0000	30	9996	102	133.00	0.00	133.00	0.00	0.00	0.00	0.00		133.00	1
1	1	4	3	20	Hoteles, moteles y apart - hoteles y establecimientos similares	0000	30	9996	102	353,687.00	-25,000.00	328,687.00	257,582.00	70,820.00	328,402.00	99.91		285.00	
1	1	4	3	23	Mercado móvil (chimi, hot dog y otros)	0000	30	9996	102	342,979.00	-106,000.00	236,979.00	161,570.00	74,550.00	236,120.00	99.64		859.00	
1	1	4	3	25	Registro y organización sindicato de choferes	0000	30	9996	102	533.00	0.00	533.00	0.00	100.00	100.00	18.76		433.00	
1	1	4	3	26	Funcionamiento car wash	0000	30	9996	102	0.00	100.00	100.00	0.00	100.00	100.00	100.00		0.00	
1	1	4	3	28	Impuesto sobre tramitación de documentos	0000	30	9996	102	1,782,208.00	-1,156,913.00	625,295.00	480,860.00	143,570.00	624,430.00	99.86		865.00	

**MINISTERIO DE HACIENDA**  
**DIRECCION GENERAL DE PRESUPUESTO**  
**EJECUCION TRIMESTRAL DE LOS INGRESOS Y FUENTES DE FINANCIAMIENTO**  
**CORRESPONDIENTE AL CUARTO TRIMESTRE DEL AÑO 2016**

Denominación: Ayuntamiento Municipal de Concepcion de La Vega

Código Capitulo: 7070

Clasificador de Ingresos					Entidad (Organo)	Fuente de Financiamiento	Fuente Especifico (Organismo Financiado)	L		Original	Presupuesto		Acumulado Anterior	Total Trimestre	Percibido		Balance por Percibir	
Tipo	Concepto	Cuent	Subcuenta	Auxiliar							Concepto Definición	11			12	13=11+12		14
1	2	3	4	5	6	7	8	9	10	11	12	13=11+12	14	15	16=14+15	17=16/13	18=13-16	19
1	1	4	3	29	Impuesto sobre registro de documentos	0000	30	9996	102	6,388,044.00	3,269,015.00	9,657,059.00	7,789,055.55	1,640,767.83	9,429,823.38	97.65	227,235.62	
1	1	4	3	30	Impuesto sobre lidias de gallo	0000	30	9996	102	15,267.00	-10,000.00	5,267.00	3,080.00	1,700.00	4,780.00	90.75	487.00	
1	1	4	3	31	Impuesto sobre billares	0000	30	9996	102	99,667.00	-40,000.00	59,667.00	39,500.00	19,200.00	58,700.00	98.38	967.00	
1	1	4	3	33	Licencias de construcción	0000	30	9996	102	524,667.00	21,500.00	546,167.00	241,500.00	304,584.00	546,084.00	99.98	83.00	
1	1	4	3	35	Permiso para romper pavimento de la vía pública	0000	30	9996	102	116,000.00	83,000.00	199,000.00	40,826.00	124,200.00	165,026.00	82.93	33,974.00	
1	1	4	3	36	Instalación envasadora de gas y estaciones de combustibles	0000	30	9996	102	370,267.00	655,413.00	1,025,680.00	806,930.00	169,650.00	976,580.00	95.21	49,100.00	
1	1	4	3	38	Permiso a ocupar vía pública con material de construcción	0000	30	9996	102	13,333.00	-10,000.00	3,333.00	0.00	0.00	0.00	0.00	3,333.00	
1	1	4	3	39	Permiso p/ usufructo vía pública carga y descarga mercancías	0000	30	9996	102	133.00	500.00	633.00	0.00	350.00	350.00	55.29	283.00	
1	1	4	3	47	Parada y terminal de autobuses	0000	30	9996	102	158,147.00	1,500.00	159,647.00	106,944.00	52,340.00	159,284.00	99.77	363.00	
1	1	9			IMPUESTOS DIVERSOS					281,440.00	16,586,820.00	16,868,260.00	6,673,760.00	2,305,915.00	8,979,675.00	53.23	7,888,585.00	
1	1	9	1		IMPUESTOS DIVERSOS					281,440.00	16,586,820.00	16,868,260.00	6,673,760.00	2,305,915.00	8,979,675.00	53.23	7,888,585.00	
1	1	9	1	99	Otros impuestos diversos	0000	30	9996	102	281,440.00	16,586,820.00	16,868,260.00	6,673,760.00	2,305,915.00	8,979,675.00	53.23	7,888,585.00	
1	4				TRANSFERENCIAS					405,273,060.00	14,010,377.02	419,283,437.02	287,339,025.97	77,151,895.38	364,490,921.35	86.93	54,792,515.67	
1	4	1			TRANSFERENCIAS CORRIENTES					243,163,836.00	0.00	243,163,836.00	163,997,189.40	46,291,137.22	210,288,326.62	86.48	32,875,509.38	
1	4	1	5		TRANSFERENCIAS CORRIENTES RECIBIDAS POR LOS AYUNTAMIENTOS					243,163,836.00	0.00	243,163,836.00	163,997,189.40	46,291,137.22	210,288,326.62	86.48	32,875,509.38	
1	4	1	5	03	Ordinaria según Ley	0000	20	1955	100	200,854,452.00	0.00	200,854,452.00	163,997,189.40	46,291,137.22	210,288,326.62	104.70	-9,433,874.62	
1	4	1	5	99	Otras	0000	40	9992	103	42,309,384.00	0.00	42,309,384.00	0.00	0.00	0.00	0.00	42,309,384.00	
1	4	2			TRANSFERENCIAS DE CAPITAL					162,109,224.00	14,010,377.02	176,119,601.02	123,341,836.57	30,860,758.16	154,202,594.73	87.56	21,917,006.29	
1	4	2	2		TRANSFERENCIAS/APORTACIONES DE CAPITAL RECIBIDAS POR EL GOBIERNO CENTRAL					0.00	14,010,377.02	14,010,377.02	14,010,377.02	0.00	14,010,377.02	100.00	0.00	
1	4	2	2	01	Transferencias/aportaciones de capital recibidas por el Gobierno Central	0000	40	9992	103	0.00	14,010,377.02	14,010,377.02	14,010,377.02	0.00	14,010,377.02	100.00	0.00	
1	4	2	5		TRANSFERENCIAS DE CAPITAL RECIBIDAS POR LOS AYUNTAMIENTOS					162,109,224.00	0.00	162,109,224.00	109,331,459.55	30,860,758.16	140,192,217.71	86.48	21,917,006.29	
1	4	2	5	03	Ordinaria según Ley	0000	20	1955	100	133,902,968.00	0.00	133,902,968.00	109,331,459.55	30,860,758.16	140,192,217.71	104.70	-6,289,249.71	
1	4	2	5	99	Otras	0000	40	9992	103	28,206,256.00	0.00	28,206,256.00	0.00	0.00	0.00	0.00	28,206,256.00	
1	5				INGRESOS POR CONTRAPRESTACION					15,919,910.00	212,260.00	16,132,170.00	9,959,772.00	3,131,543.00	13,091,315.00	81.15	3,040,855.00	

**MINISTERIO DE HACIENDA**  
**DIRECCION GENERAL DE PRESUPUESTO**  
**EJECUCION TRIMESTRAL DE LOS INGRESOS Y FUENTES DE FINANCIAMIENTO**  
**CORRESPONDIENTE AL CUARTO TRIMESTRE DEL AÑO 2016**

Denominación: Ayuntamiento Municipal de Concepcion de La Vega

Código Capitulo: 7070

Clasificador de Ingresos					Entidad Oraganizant	Fuente Financiamient	Fuente Especific	Organism	Financiado		Original	Presupuesto		Acumulado Anterior	Total Trimestre	Percibido		Balance por Percibir							
Tipo	Concepto	Cuent	Subcuenta	Auxiliar								Concepto Definición	0			1	2		3	4	5	6	7	8	9
1	5	1	3		VENTAS DE BIENES Y SERVICIOS						15,919,910.00	212,260.00	16,132,170.00	9,959,772.00	3,131,543.00	13,091,315.00	81.15	3,040,855.00							
1	5	1	3		TASAS						14,006,809.00	80,110.00	14,086,919.00	8,796,378.00	2,249,871.00	11,046,249.00	78.41	3,040,670.00							
1	5	1	3	06	Tasa a la matanza de animales	0000	30	9995	102		215,280.00	147,110.00	362,390.00	124,340.00	238,050.00	362,390.00	100.00	0.00							
1	5	1	3	07	Instalación de tanques con material inflamable para uso residencial	0000	30	9995	102		17,333.00	-1,000.00	16,333.00	0.00	0.00	0.00	0.00	0.00	16,333.00						
1	5	1	3	09	Tramitación de plano	0000	30	9995	102		3,497,865.00	-150,000.00	3,347,865.00	1,487,612.00	333,585.00	1,821,197.00	54.40	1,526,668.00							
1	5	1	3	10	Servicios médicos y de ambulancias	0000	30	9995	102		0.00	15,000.00	15,000.00	0.00	3,000.00	3,000.00	20.00	12,000.00							
1	5	1	3	14	Inhumación y exhumación	0000	30	9995	102		361,200.00	53,000.00	414,200.00	248,000.00	165,750.00	413,750.00	99.89	450.00							
1	5	1	3	18	Certificaciones vida y costumbre	0000	30	9995	102		0.00	16,000.00	16,000.00	700.00	6,000.00	6,700.00	41.88	9,300.00							
1	5	1	3	20	Recolección desechos sólidos	0000	30	9995	102		9,915,131.00	0.00	9,915,131.00	6,935,726.00	1,503,486.00	8,439,212.00	85.11	1,475,919.00							
1	5	1	5		ARRENDAMIENTOS						1,913,101.00	132,150.00	2,045,251.00	1,163,394.00	881,672.00	2,045,066.00	99.99	185.00							
1	5	1	5	08	Mercados y hospedajes	0000	30	9998	102		1,526,101.00	66,000.00	1,592,101.00	853,794.00	738,122.00	1,591,916.00	99.99	185.00							
1	5	1	5	10	Nichos en cementerio	0000	30	9998	102		355,000.00	62,150.00	417,150.00	282,600.00	134,550.00	417,150.00	100.00	0.00							
1	5	1	5	14	Fábrica de blocks	0000	30	9998	102		32,000.00	4,000.00	36,000.00	27,000.00	9,000.00	36,000.00	100.00	0.00							
1	6				OTROS INGRESOS						3,333.00	0.00	3,333.00	0.00	0.00	0.00	0.00	3,333.00							
1	6	1			Rentas de la Propiedad						3,333.00	0.00	3,333.00	0.00	0.00	0.00	0.00	3,333.00							
1	6	1	3		ARRIENDO DE ACTIVOS TANGIBLES NO PRODUCIDOS						3,333.00	0.00	3,333.00	0.00	0.00	0.00	0.00	3,333.00							
1	6	1	3	07	Arrendamiento de terrenos y nichos en cementerios	0000	30	9998	102		3,333.00	0.00	3,333.00	0.00	0.00	0.00	0.00	3,333.00							
3					<b>Clasificador de Financiamiento</b>						14,000,000.00	50,000,000.00	64,000,000.00	0.00	50,000,000.00	50,000,000.00	78.13	14,000,000.00							
3	2				INCREMENTO DE PASIVOS						14,000,000.00	50,000,000.00	64,000,000.00	0.00	50,000,000.00	50,000,000.00	78.13	14,000,000.00							
3	2	1			INCREMENTO DE PASIVOS CORRIENTES						14,000,000.00	50,000,000.00	64,000,000.00	0.00	50,000,000.00	50,000,000.00	78.13	14,000,000.00							
3	2	1	3		Incremento de prestamos de corto plazo						14,000,000.00	50,000,000.00	64,000,000.00	0.00	50,000,000.00	50,000,000.00	78.13	14,000,000.00							
3	2	1	3	01	Incremento de prestamos de corto plazo internos	0000	50	2006	001		14,000,000.00	0.00	14,000,000.00	0.00	0.00	0.00	0.00	14,000,000.00							
3	2	1	3	01	Incremento de prestamos de corto plazo internos	0000	50	2006	099		0.00	50,000,000.00	50,000,000.00	0.00	50,000,000.00	50,000,000.00	100.00	0.00							

**MINISTERIO DE HACIENDA**  
**DIRECCION GENERAL DE PRESUPUESTO**  
**EJECUCION TRIMESTRAL DE LOS INGRESOS Y FUENTES DE FINANCIAMIENTO**  
**CORRESPONDIENTE AL CUARTO TRIMESTRE DEL AÑO 2016**

Denominación: Ayuntamiento Municipal de Concepcion de La Vega

Código Capitulo: 7070




Clasificador de Ingresos					Concepto Definición	Entidad Otorgante	Fuente de Financiamiento	Fuente Especifico	Organismo Financiado	Presupuesto			Percibido		Balance por Percibir	(% Balance por Percibir)		
Tipo	Concepto	Cuenta	Subcuenta	Auxiliar						Original	Modificaciones	Vigente	Acumulado Anterior	Total Trimestre			Acumulado a la Fecha	(%) Ingresado a la Fecha
1	2	3	4	5	6	7	8	9	10	11	12	13=11+12	14	15	16=14+15	17=16/13	18=13-16	19=18/13
<b>TOTAL</b>										450,262,825.00	87,216,046.02	537,478,871.02	319,183,130.80	137,489,900.48	456,673,031.28	84.97	80,805,839.74	15.03

Form. P. EP-01  
 Aprobado por  
 DIGEPRES

MINISTERIO DE HACIENDA  
 DIRECCION GENERAL DE PRESUPUESTO  
 EJECUCION DE LOS INGRESOS Y FUENTES DE FINANCIAMIENTO  
 CORRESPONDIENTE AL MES DE DICIEMBRE DEL AÑO 2016

Código del Capitulo: 7070 Denominación: Ayuntamiento Municipal de Concepcion de La Vega

Clasificador de Ingresos					Concepto Definición	Cuenta	Subcuenta	Auxiliar	Organismo Financiado	Original	Presupuesto		Vigente	Acumulado Anterior	Percibido		Balance por Percibir
Tipo	Concepto	Cuenta	Subcuenta	Auxiliar							Modificaciones	Realizado en el Mes			Acumulado a la Fecha		
1	6	1	3	07	Arrendamiento de terrenos y nichos en	0000	30	9998	102	3,333.00	0.00	3,333.00	0.00	0.00	0.00	0.00	3,333.00
3	2				INCREMENTO DE PASIVOS					14,000,000.00	50,000,000.00	64,000,000.00	0.00	50,000,000.00	50,000,000.00	14,000,000.00	14,000,000.00
3	2	1			INCREMENTO DE PASIVOS CORRIENTES					14,000,000.00	50,000,000.00	64,000,000.00	0.00	50,000,000.00	50,000,000.00	14,000,000.00	14,000,000.00
3	2	1	3		Incremento de préstamos de corto plazo					14,000,000.00	50,000,000.00	64,000,000.00	0.00	50,000,000.00	50,000,000.00	14,000,000.00	14,000,000.00
3	2	1	3	01	Incremento de préstamos de corto plazo internos	0000	50	2000	001	14,000,000.00	50,000,000.00	64,000,000.00	0.00	50,000,000.00	50,000,000.00	14,000,000.00	14,000,000.00
<b>TOTAL RD\$</b>										<b>450,262,825.00</b>	<b>87,216,046.02</b>	<b>537,478,871.02</b>	<b>352,103,040.24</b>	<b>104,569,951.04</b>	<b>456,673,031.28</b>	<b>80,805,839.74</b>	

1- Contraloría General de la República, 2- Cámara de Cuentas, 3- Comisión de Fiscalización y Control, 4- Ayuntamiento Municipal, 5- Dirección General de Presupuesto (DIGEPRES), 6- Dirección General de Contabilidad Gubernamental (DIGECOG).

Pág. 5 de 5  
31/12/2016 - SIAFIM

